

Haninge i siffror **2024**



Haninge
kommun



Visste du det här om Haninge?

- De vanligaste tilltalsnamnen i Haninge är Mikael och Maria och det vanligaste efternamnet är Andersson. Bland nyfödda Haningebor är Freja och Olivia de vanligaste flicknamnen och vanligaste namnet på pojkar är Liam.
- Medelåldern för kvinnor i Haninge är 39 år och för män 38 år. Medellivslängden är 84 år för kvinnor och 80 år för män.
- Kvinnor i Haninge är i medel 30 år när de får sitt första barn och män är 32 år. I snitt föder kvinnor i Haninge 1,5 barn under sin livstid.
- Tre av tio Haningebor är födda i ett annat land. Det vanligaste födelselandet är Polen följt av Turkiet och Finland.
- Ungefär var fjärde Haningebo har eftergymnasial utbildning. Knappt hälften har gymnasial utbildning som högsta utbildningsnivå och var åttonde har grundskolan som högsta utbildningsnivå.
- Medelinkomsten för kvinnor i Haninge är 337 000 kr och för män 413 500 kr. Det motsvarar en månadslön på 28 083 kr för kvinnor och 34 458 kr för män. (2022)

Befolkningstäthet: 219 invånare per km².

Areal: 2 177 km², varav 79 procent vatten.

Antal öar: 4 262 (2013). **Bebodda öar:** 23 (2020).

Södertörn, där större delen av Haninge ligger, är med 1 207 kvadratkilometer Sveriges tredje största ö. Ornö är Sveriges 26:e största ö och Utö den 33:e största (2013).

Statistiken gäller 2023 om inte annat anges.

Källa: Haninge kommun, SCB, Skatteverket, Skolverket och Folkhälsomyndigheten.

Befolkningsförändringar

Födda	1 059
Döda	577
Födelseöverskott	482
Inflyttade	8 966
Utflyttade	7 424
Flyttöverskott	1 542
Folkökning	2 068
Folkmängd	99 751*

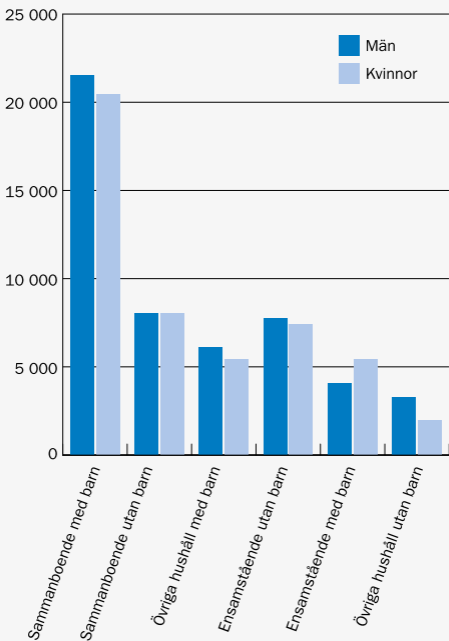
*Siffran avser 31 december 2023

Befolkning per kommunedel

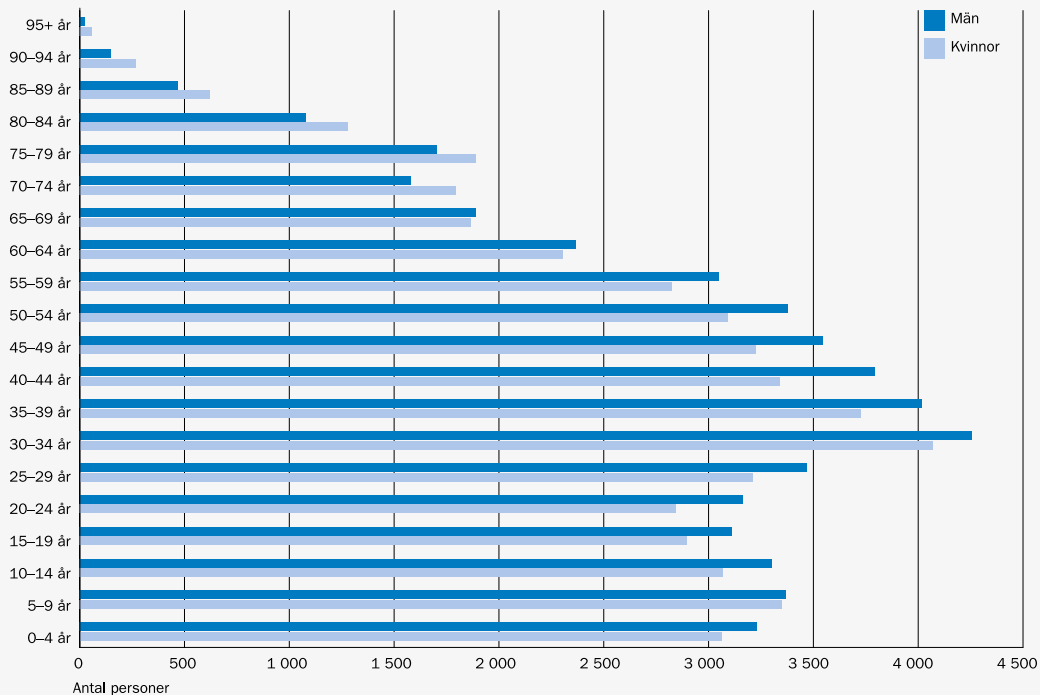
Handen	15 696
Västerhaninge	14 135
Brandbergen	12 749
Vega	11 919
Jordbro	11 882
Gudö och Vendelsö	10 091
Vendelsömalm	7 219
Tungelsta	6 179
Haninge glesbygd	5 227
Norrby	2 329
Dalarö	1 915
Restförda	410

Befolkning efter hushållstyp

Antal personer



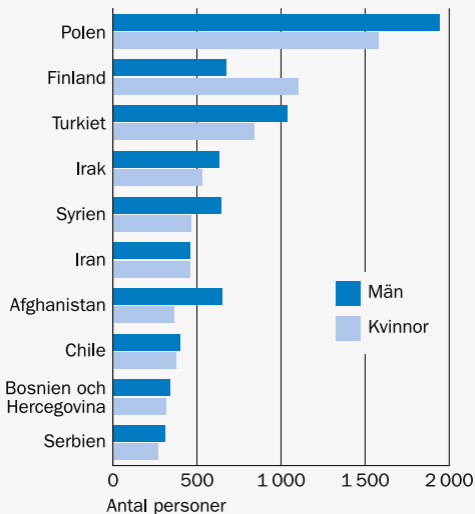
Åldersfördelning



Utrikes födda

	Haninge antal	Haninge andel	Riket andel
Utrikes födda	29 870	30 %	21 %
Utländska medborgare	14 026	14 %	8 %

Utrikes födda efter födelseland



De tio vanligaste födelseländerna utöver Sverige.

Sysselsättningsgrad 2022

Män 83 %



Kvinnor 81 %



Andel 20–64 år som yrkesarbetade 2022.

Medianinkomst

	Män	Kvinnor	Totalt
Haninge	405 600	334 700	371 200
Riket	406 700	338 500	371 500

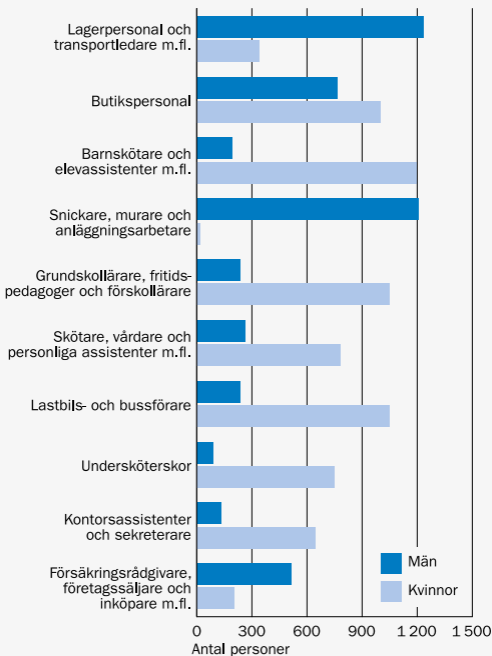
Siffrorna avser inkomst av tjänst och näringsverksamhet för personer 20–64 år 2022.

Pendlare

	Män	Kvinnor	Totalt
Pendlar till Haninge	9 301	5 317	14 618
Pendlar från Haninge	18 156	15 702	33 861
Bor och arbetar i Haninge	8 397	8 379	16 780

Siffrorna avser anställda 15–74 år 2022.

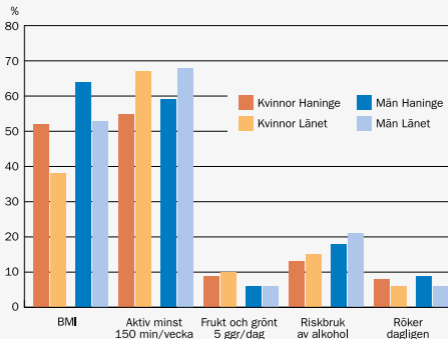
Vanligaste yrken



Personer 16–64 år med arbetsplats i Haninge 2022.

Folkhälsa

Medellivslängd 2018–2022: Kvinnor 84 år. Män 80 år.



Siffrorna avser personer 16-84 år 2019-2022

Antal bostäder 2023

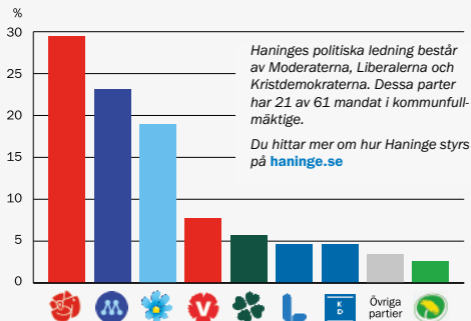
Småhus	15 716
Hyresrätter i flerbostadshus	11 625
Bostadsrätter i flerbostadshus	12 671
Specialbostäder och övriga hus	1 801

Tillskott av bostäder under 2023

Bostäder i småhus	45
Bostäder i flerbostadshus	1 457

Haninge har 21 naturreservat. I Haninge ligger också **Tyresta nationalpark** som är Södermanlands enda nationalpark. Här har man hittat spår från de första Haningeborna som kom hit för 9 000 år sedan.

Valresultat kommunfullmäktige 2022–2025



Mandatfördelning

Socialdemokraterna	19
Moderaterna	15
Sverigedemokraterna	12
Vänsterpartiet	5
Centerpartiet	4
Liberalerna	3
Kristdemokraterna	3
Miljöpartiet	0
Övriga partier	0

100 kronor i skatt till kommunen användes under 2023 till följande:



25,60 kr	Grundskola
13,92 kr	Äldreomsorg
12,91 kr	Förskoleverksamhet
10,03 kr	Funktionshinderomsorg
8,30 kr	Gymnasium
8,18 kr	Stadsbyggnad
6,67 kr	Sociala insatser för barn, ungdomar och vuxna
5,38 kr	Gemensamma kostnader
4,32 kr	Bibliotek, kultur och fritidsverksamhet
1,49 kr	Vuxenutbildning
1,23 kr	Försörjningsstöd
1,21 kr	Räddningstjänst och skydd
0,77 kr	Arbetsmarknadsåtgärder
100 kr	Totalt

Skattesats 2024

Kommunen	19,68 kr
Regionen	12,38 kr
Totalt	32,06 kr

Antal elever per skolform

Förskolor och familjedaghem

Kommunala förskolor	3 701
Fristående förskolor	1 907
Pedagogisk omsorg	168

Skolbarnomsorg

Kommunal	3 566
Fristående	1 407

Grundskola

Kommunala skolor	7 817
Fristående skolor	2 434

Gymnasium

Kommunala skolor	2 325
------------------	-------

Siffrorna avser läsåret 2023/2024 och 15 oktober för förskola och pedagogisk omsorg.

Högsta utbildningsnivå

	Män	Kvinnor	Totalt	Riket
Förgymnasial utbildning	15 %	10 %	13 %	10 %
Gymnasial utbildning	48 %	43 %	45 %	40 %
Eftergymnasial utbildning	31 %	44 %	37 %	47 %

Siffrorna avser personer 25–64 år.

Stöd och omsorg

Stöd i hemmet

Personer över 65 år i särskilt boende	620
Personer med hemtjänst	1 691
Funktionsnedsatta i särskilt boende	327
Personer med personlig assistans	170
Personer med god man/förvaltare	658

Sysselsättning

Personer i daglig verksamhet	395
Personer i arbetsmarknadsåtgärder	610

Försörjningsstöd

Antal hushåll med försörjningsstöd	1 292
------------------------------------	-------

Stöd i familjen

Personer med kontaktperson	510
Barn med kontaktfamilj	34
Barn i familjehem	89
Antal ärenden på familjerådgivningen	369



För frågor om innehållet
eller annan statistik:

juridikochutredning@haninge.se



Haninge
kommun